

Anleitung um den Gottesdienst der ref. Kirche Wiesendangen live zu schauen

WICHTIG:

Schalten Sie kurz vor 10:00 Uhr oder danach ein, hat die Live-Übertragung des Gottesdienstes schon begonnen. Folgen Sie Kapitel 1 unten.

Schalten Sie zu früh ein, hat die Live-Übertragung noch nicht begonnen. Dann folgen Sie Kapitel 2 ab Seite 4.

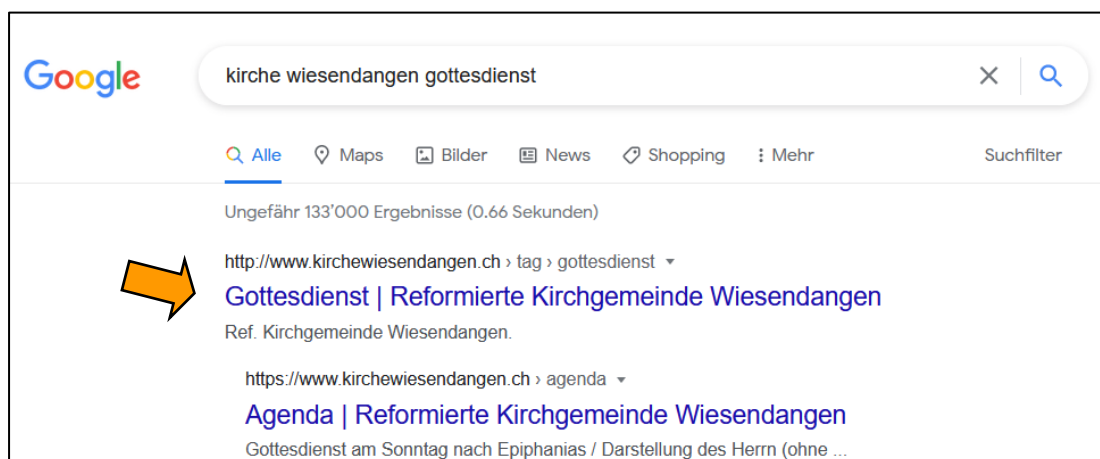
1. Hat die Live-Übertragung schon begonnen, gehen Sie so vor:

Suchen Sie die Homepage der Gottesdienste der ref. Kirche Wiesendangen. Suchbegriff:

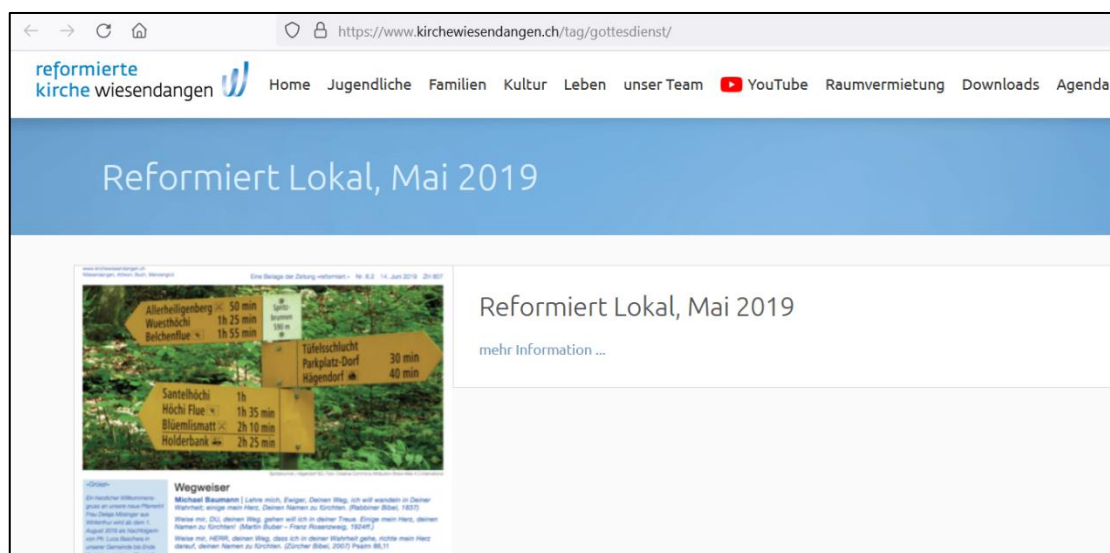
[kirche wiesendangen gottesdienst](#)

Nach Klick auf die ENTER-Taste erscheint diese Seite. Klicken Sie auf

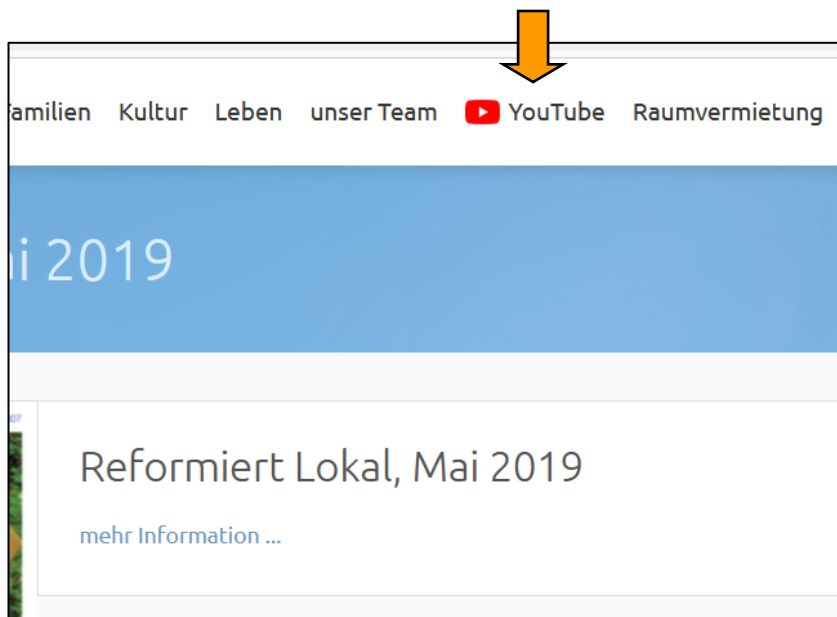
[Gottesdienst | Reformierte Kirchgemeinde Wiesendangen.](#)



Nun erscheint die Homepage.

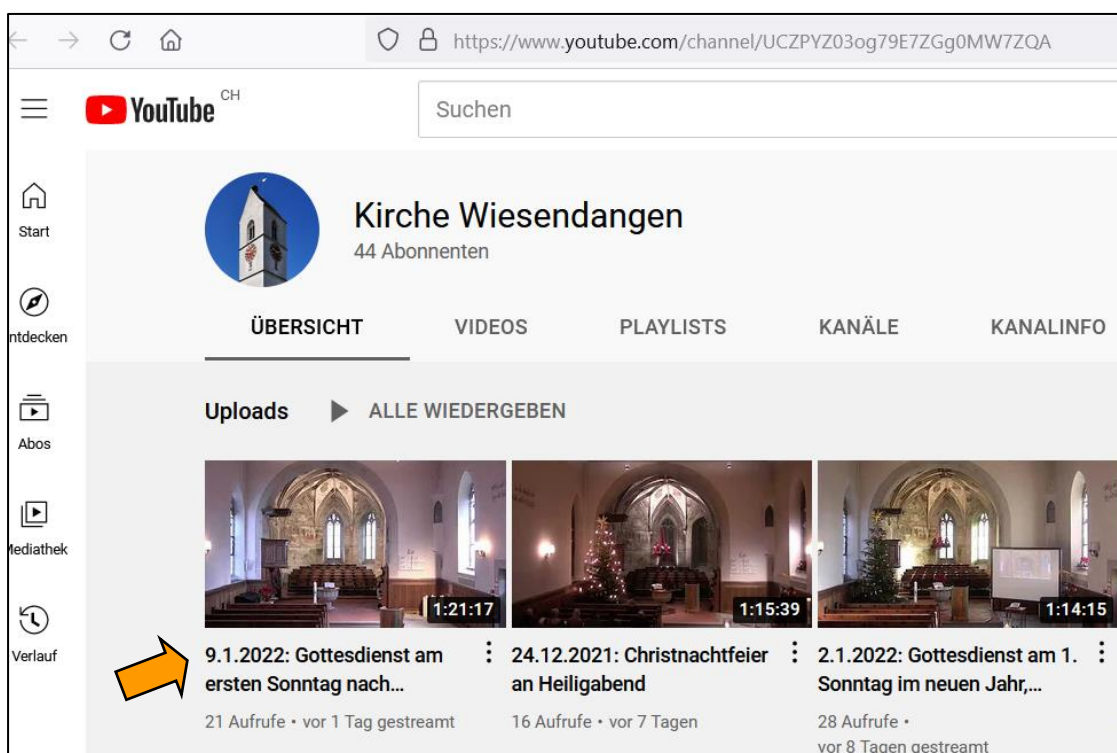


In der Zeile oben suchen sie das Symbol für youtube. Klicken Sie drauf.



Die youtube-Seite der Kirche Wiesendangen erscheint. **Da der Gottesdienst schon live übertragen wird, befindet sich der Zugang in Übersicht – Uploads.**


Klicken Sie auf das Bild mit dem **heutigen Datum**. (Im Beispielbild unten war das der 9. Januar 2022.)



Sie sind live dabei, wenn Sie das heutige Datum unter dem Livebild sehen (damals eben der 9. Januar 2022).

← → ↻ 🏠 <https://www.youtube.com/watch?v=TYPwFOwn7NE>

☰ **YouTube**^{CH} Suchen



9.1.2022: Gottesdienst am ersten Sonntag nach Epiphania



Wenn das nicht funktioniert hat, hat die Live-Übertragung doch noch nicht begonnen. Dann gehen Sie vor wie ab der folgenden Seite beschrieben.

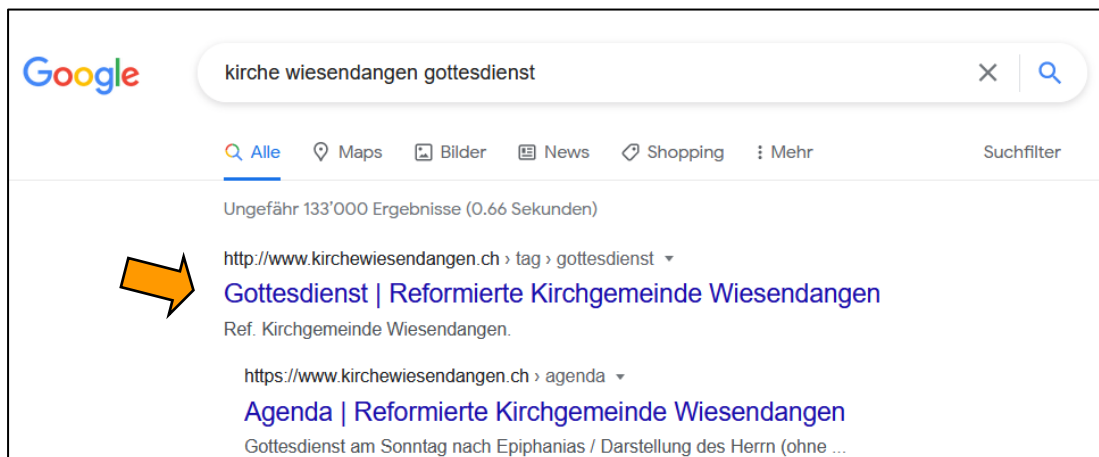
2. Hat die Live-Übertragung noch nicht begonnen, gehen Sie so vor:

Suchen Sie die Homepage der Gottesdienste der ref. Kirche Wiesendangen. Suchbegriff:

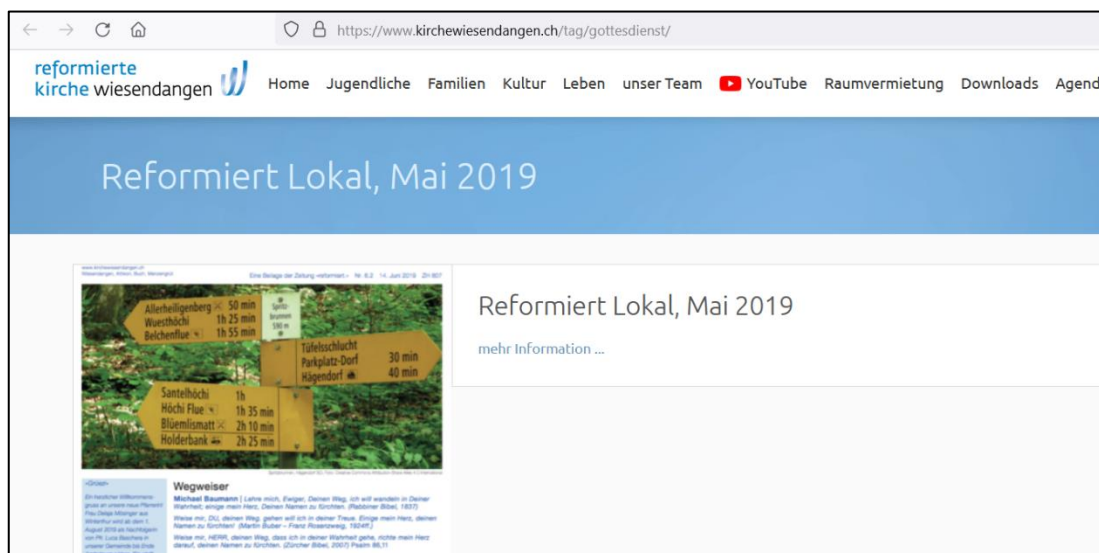
[kirche wiesendangen gottesdienst](#)

Nach Klick auf die ENTER-Taste erscheint diese Seite. Klicken Sie auf

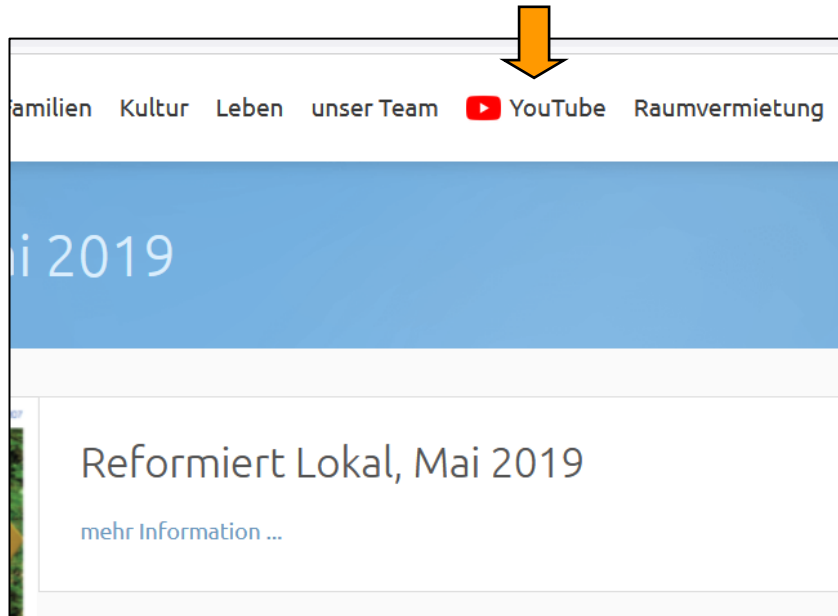
[Gottesdienst | Reformierte Kirchgemeinde Wiesendangen.](#)



Nun erscheint die Homepage.

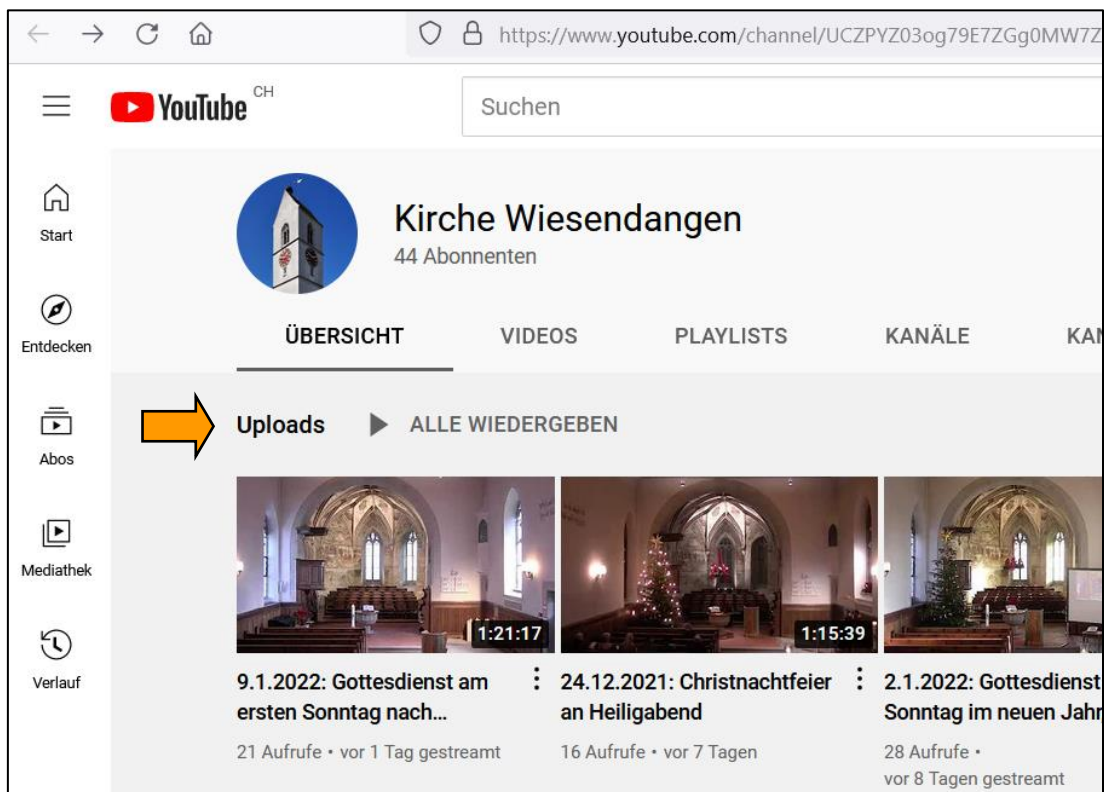


In der Zeile oben suchen sie das Symbol für youtube. Klicken Sie drauf.

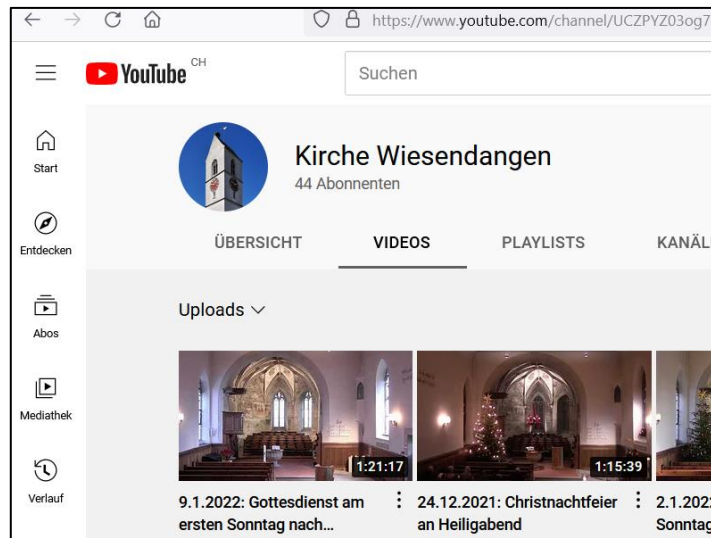


Die youtube-Seite der Kirche Wiesendangen erscheint. **Da der Gottesdienst noch nicht live übertragen wird, befindet sich der Zugang versteckt in der Übersicht.**

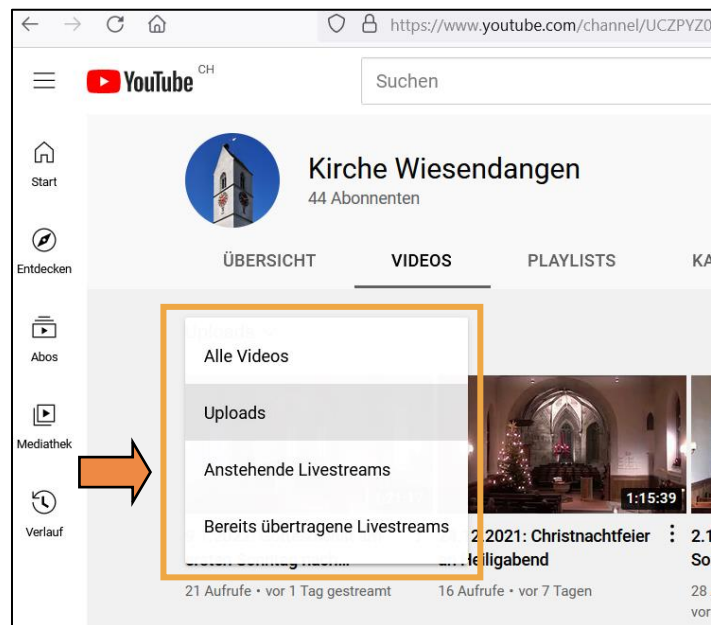
Klicken Sie auf **Uploads**.



Jetzt befinden Sie sich im Menu **Videos**. (Der unscheinbare graue Strich unterstreicht jetzt **Videos** und nicht mehr Übersicht.)

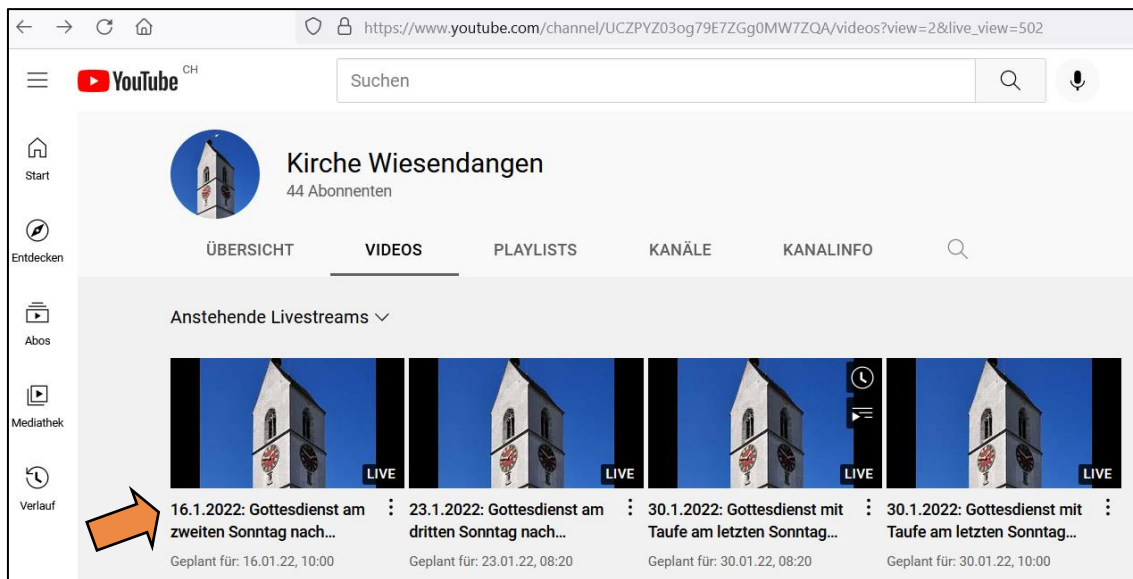


Klicken Sie **nochmals auf Uploads**, dann erscheint eine Auswahl (im Bild unten eingerahmt). Klicken Sie auf **Anstehende Livestreams**.

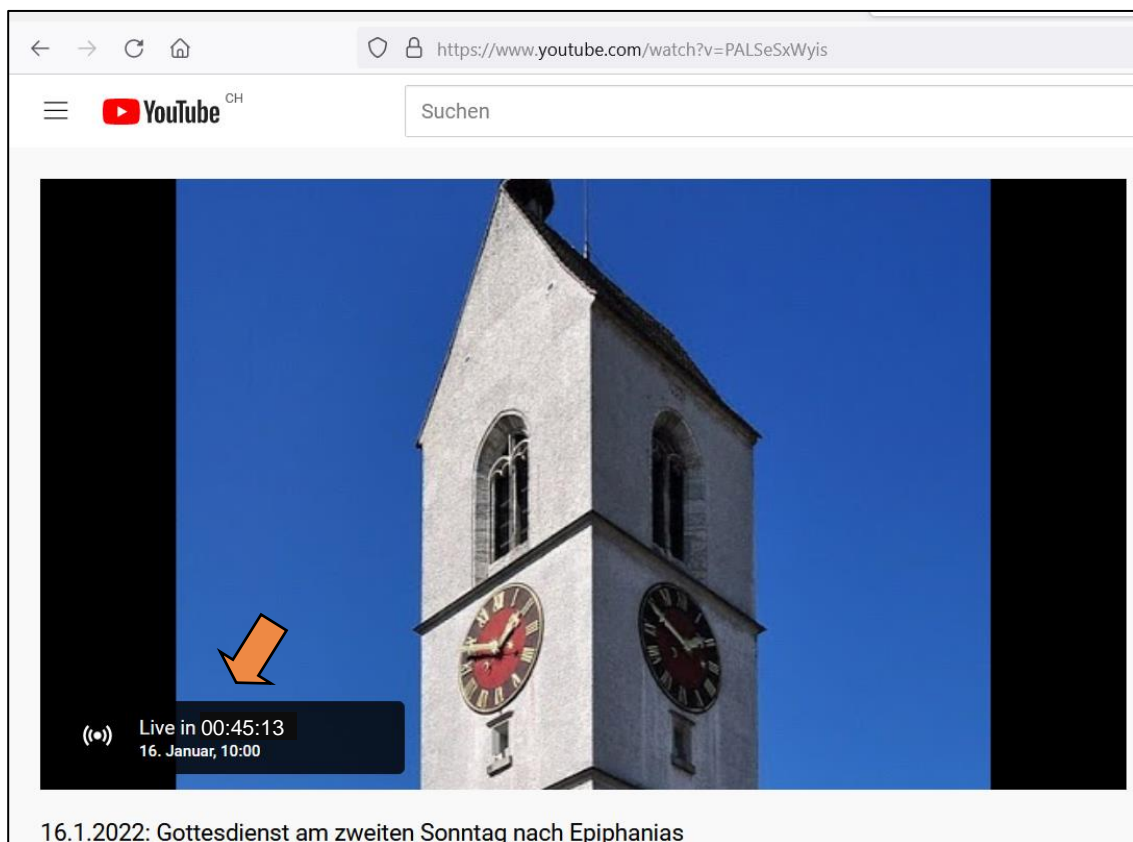


Nun folgt eine Liste aller schon geplanten Live-Übertragungen, eben den «Anstehenden Livestreams».

Klicken Sie auf das heutige Datum (im Bild unten wäre das der 16. Januar 2022)



Das Standbild erscheint. **Unten links** zeigt der **Countdown**, wie lange es bis zur Live-Übertragung des Gottesdienstes **noch dauert** - im Beispielfeld noch 45 Minuten und 13 Sekunden.



Fertig!